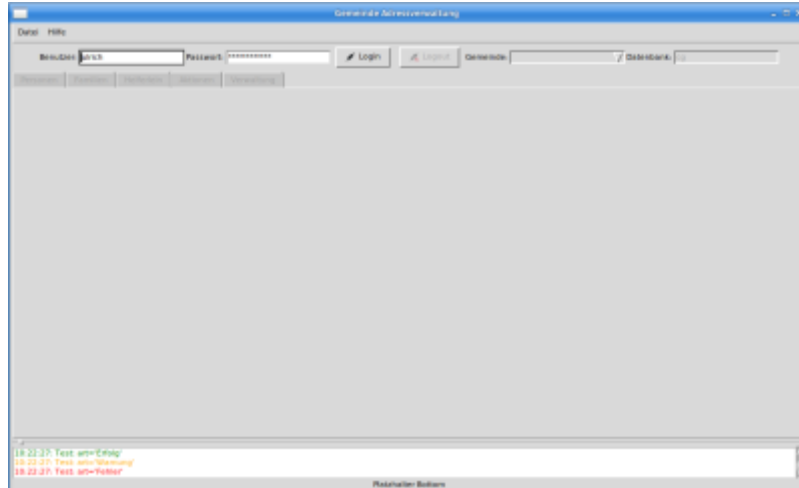


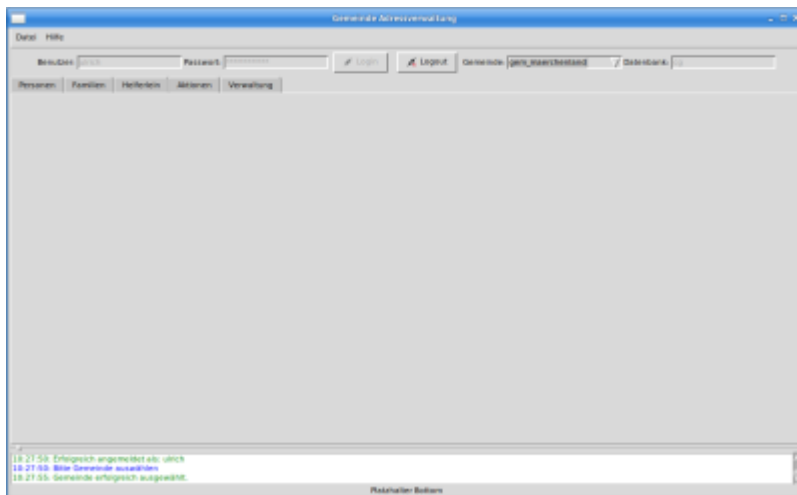
Bedienung der GUI

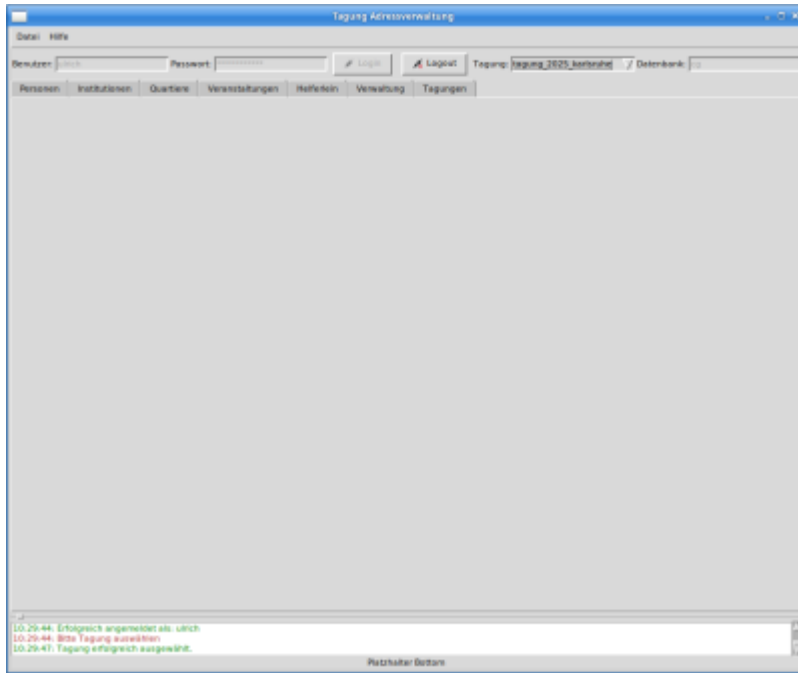
Anmeldung

Nach dem Öffnen der GUI erscheint etwa folgendes Bild:



Nach der Eingabe von Username und Passwort muss man aus der sich öffnenden Liste die Tagung bzw. Gemeinde aussuchen, die man bearbeiten möchte. Nachdem das geschehen ist, erscheint eins der folgenden Bilder:





From:

<https://wiki.srv-cg.de/> - **Doku Datenbank GUI**

Permanent link:

<https://wiki.srv-cg.de/doku.php?id=bedienung&rev=1738229538>

Last update: **2025/01/30 09:32**

