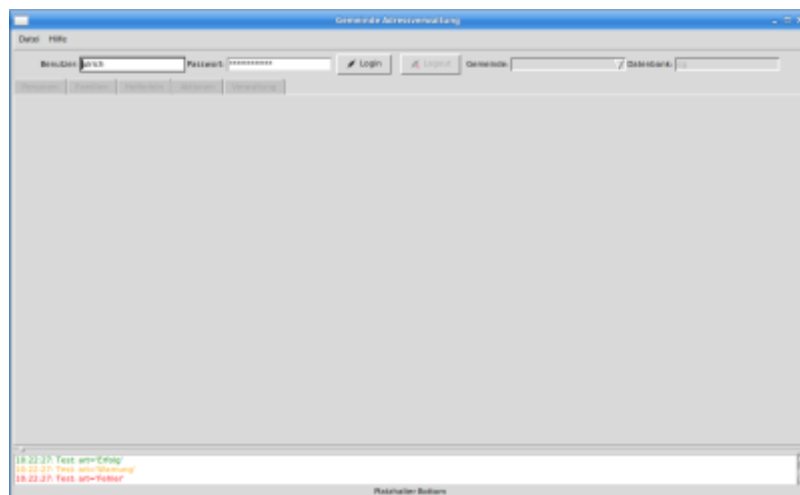


Bedienung der GUI

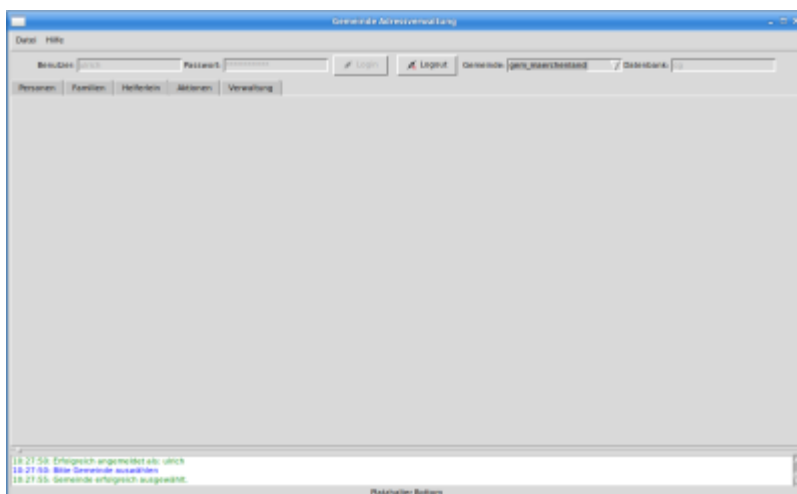
Hier werden grundlegende Dinge zur Bedienung der GUI beschrieben. Dabei ist zu beachten, dass die GUI noch weiter entwickelt wird, d.h. es kann in Einzelheiten zu Abweichungen kommen. Aber das Prinzipielle sollte gut erkennbar sein.

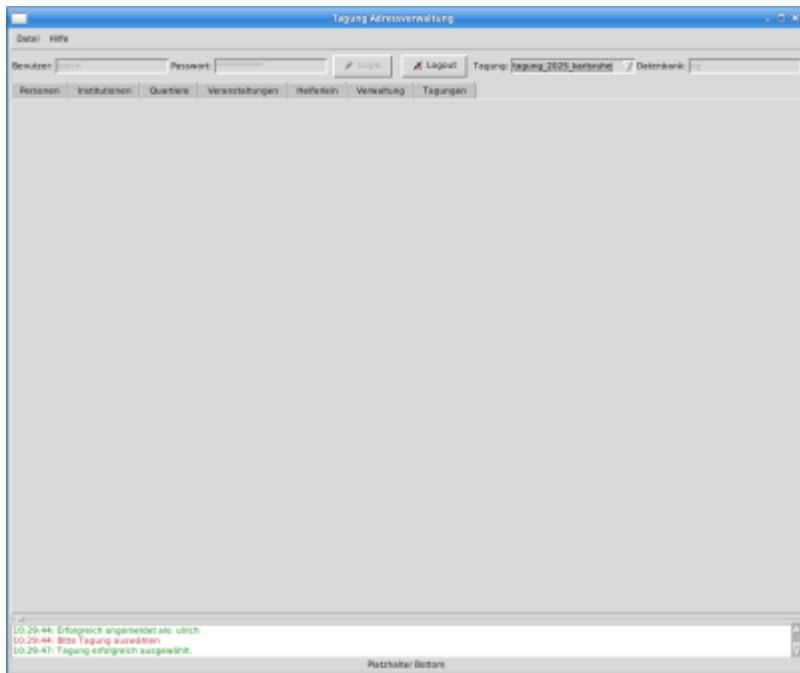
Anmeldung

Nach dem Öffnen der GUI erscheint etwa folgendes Bild:

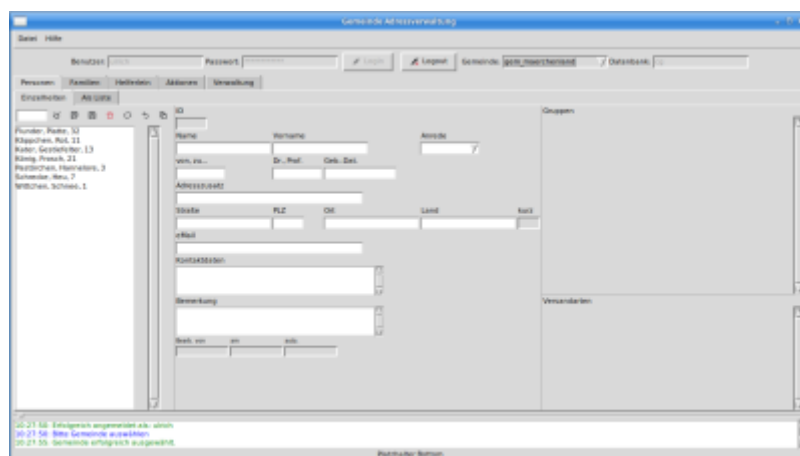


Nach der Eingabe von Username und Passwort muss man aus der sich öffnenden Liste die Tagung bzw. Gemeinde aussuchen, die man bearbeiten möchte. Nachdem das geschehen ist, erscheint eins der folgenden Bilder:





Es erscheinen nun die Reiter, aus denen man aussuchen kann, was man bearbeiten möchte, z.B. Personen. Klickt man auf den Reiter für Personen, erscheint etwa:



Jetzt sieht man vor allem, dass es Unter-Reiter gibt. Personen kann man z.B. mit allen Einzelheiten oder als Liste (mit einer Auswahl relevanter Felder) bearbeiten. Die Schachtelung der Reiter findet sich für [Tagungen hier](#) und für [Gemeinden hier](#).

From:
<https://wiki.srv-cg.de/> - **Doku Datenbank GUI**

Permanent link:
<https://wiki.srv-cg.de/doku.php?id=bedienung&rev=1738230496>

Last update: **2025/01/30 09:48**

